

**WIR  
SEHEN  
WAS...**



# WIR SEHEN WAS...

**WORLD AIR QUALITY INDEX**

Land	PM2,5
1. Indonesien, Kirgisistan	100
2. Kuba, Indien	100
3. Libanon, Pakistan	100
46. Hongkong, China	100
47. San Marino, Brasil	100
48. Kasachstan, Malaysia	100
49. Kambodscha, Malysien	100
70. Vietnam, Aserbaidschan	100
71. Mexiko, Brasil	100
72. Taiwan, Kanada	100

## PM2,5

PM Particulate Matter  
2,5 50% der Teilchen haben einen Durchmesser von 2,5 µg

**EUROPA**  
WHO-Richtwert für PM2,5 von 5 µg/m<sup>3</sup>

PM2,5?




### DIE LUFTQUALITÄT IN PAKISTAN...

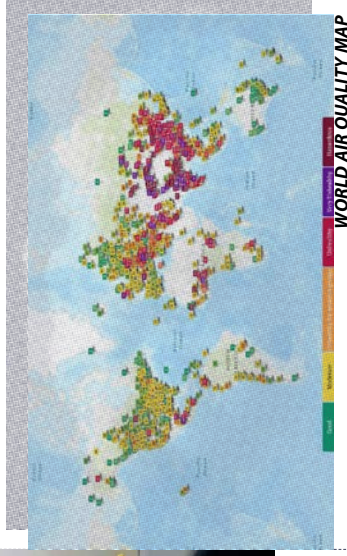
... hat in den letzten Jahren große Probleme aufgeworfen, die Hauptursachen sind die steigende Zahl von Fahrzeugen, die Verwendung von schlechter Qualität Benzin und Diesel, sowie die zunehmende Zahl von industriellen Einrichtungen.

Auch die mangelhafte Abfallentsorgung und die hohe Anzahl von Kohlekraftwerken tragen zur Verschlechterung der Luftqualität bei. Studien haben gezeigt, dass die Luftverschmutzung in pakistanischen Städten, insbesondere in Lahore, Karachi und Islamabad, deutlich über dem gesetzlichen Grenzwert liegt.


**UND WAS MACHEN WIR?**



# WIR SEHEN WAS?



# FA



# 2016

PM2,5





WIR  
SEHEN  
WAS...

WIR  
SEHEN  
WAS...



**MOIRA RUPPERT**

